

無発泡性アルカリ洗剤

Eウオツシュ

成分

有機酸塩/水酸化カリウム/他

片手で計量可能な たんばく除去用洗剤

無発泡でぬめりが少なく、すすぎが簡単。

強力な洗浄力は、血液蛋白、動物性油脂、植物性油脂などの汚れを短時間に分解除去します。内視鏡やその他器具類のたんばく除去におすすめです。

希釈液のPHは11.5~11.7です。



POINT

強力洗浄
たんばく除去

片手で
計量可能

すすぎが簡単

短時間で
洗浄可能

品名	医療機器・器具用洗浄剤
液性	アルカリ性
使用量	水またはぬるま湯1リットルに対し5ml以上10ml未満
内容量	500ml
用途	内視鏡その他器具類のたんばく除去

商品紹介



500ml
ボトル
4本

Eウォッシュ

..... ¥11,000 税込

使用方法



小さい方のキャップを開けてください。

❗ 大きいほうのキャップは開けないでください。



1目盛り
10ml

ボトルの腹の部分押し、規定量入ったところで押すのをやめてください。(1目盛り10ml)

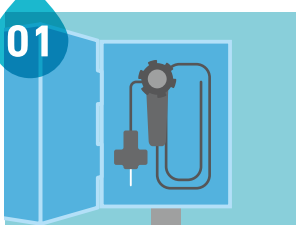
❗ 1度計量した分量は、再度押すことにより増やすことはできますが、減らすことはできません。その場合1度出していただく必要があります。



キャップを開けた方の口を下に向けて傾けてください。計量した分のみ出てきます。

❗ ボトルの腹を強く押すと計量分以上出てきてしまいますのでご注意ください。

内視鏡洗浄消毒器エスパルで使用する場合



内視鏡洗浄消毒器エスパルに内視鏡をセットしてください。

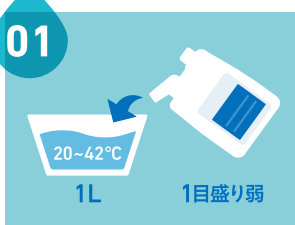


1目盛り弱

シャワーボックス内の隅に1目盛り弱を入れてください。

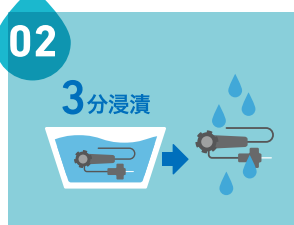
❗ 内視鏡に直接かけない様、ご注意ください。

用手洗浄で使用する場合



1目盛り弱

水またはぬるま湯(20~42℃) 1リットルに対し1目盛り弱を入れ、



3分浸漬

Eウォッシュ溶液に内視鏡またはその他器具類を入れ、3分浸漬した後、流水ですすいでください。

注意事項

- 漬け置きなど器具類を長時間いれておかないようご注意ください。器具の材質に影響を与える場合があります。
- 対象物に原液が直接触れないようにしてください。
- 幼児の手の届く所に置かないでください。
- 用途以外に使用しないでください。

- 目に入った場合はただちに流水で15分以上洗い眼科医の診断を受けてください。
- 皮膚に触れた場合はただちに石鹼で十分洗い流水で洗い流してください。
- 飲み込んだ場合は牛乳又は水を飲み無理に吐出さず医師の診断を受けてください。
- 本製品は、取扱者へのMSDSの提供を義務づけた「PRTR制度」「MSDS制度」、及び「労働安全衛生法」、「毒物及び毒劇物取締法」には該当しません。

製品に関するお問い合わせはこちら

SEIKEN
株式会社 精研

精研 エスパル
kk-seiken.co.jp

フリーダイヤル

0120-288-820

FAX:(052)761-9186 / 受付:9:00~18:00(平日)

製品詳細は
こちらから



販売代理店